





11 Jan 2021

- Sf actieve uitslag van 662 b.v.v. waarden het is afgenomen**

Sf actieve kaart

Aantal uitslag per 1000 inwoners
- Sf actieve uitslag**

Resuur
- Aanleiding test**

Asymptotisch 27.925

6,62%
- Type test**

Reguliere PCR 29.984

Abnormale uitslag 2.735

IB-Antelven 1.459

Uitslag op 1.452

Risico-Antelven 1.279

Dinkend 1.289
- Type locatie**

Normale locatie 26.342

Wetlocatie 4.244

Pinklocatie 2.152

Thuisbemonstering 1.415
- Afspraak aangemaakt via**

Bellen 10.225

Compass.nl 13.389
- Uitslag via portaal**

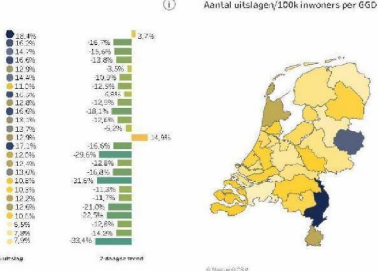
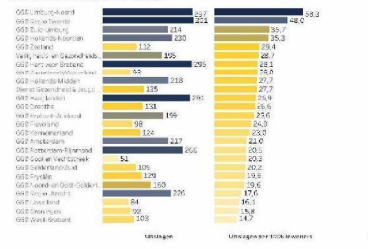
Ji 23.912

Nee 13.272

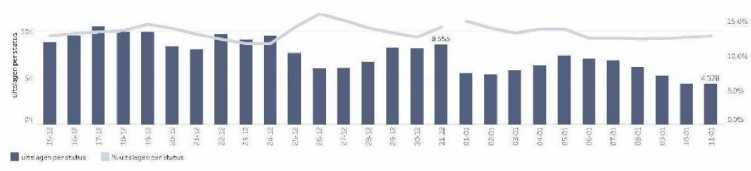
Onbekend 13

Positieve uitslagen

Er zijn **4.378 (12,8%)** positieve uitslagen bekend geworden in Carelon Top 11 Jan 2021, gelijk aan **25,6** per 1000 inwoners. De stijgingsfactor is **-13,5%**.



Uitslagen over tijd



11 Jan 2021

Beveiligingskaart
Gemiddelde doorlooptijd

Kies doorlooptijd
Aanvraag (inclusief aflevering)

Aanleiding test

- Symptomaatisch: 27.420
- Uitgezonderd: 1.629

Type test

- Reguliere PCR: 28.169
- ASDA-Kitlab: 2.700
- BD Antigen: 1.502
- LAMP-PCR: 1.433
- Orbelscan: 1.360
- Rotha-Kitlab: 1.290

Type locatie

- Normale locatie: 28.712
- Non-XL-locatie: 9.416
- Prolocatie: 2.398
- Thuiszorginstelling: 1.403

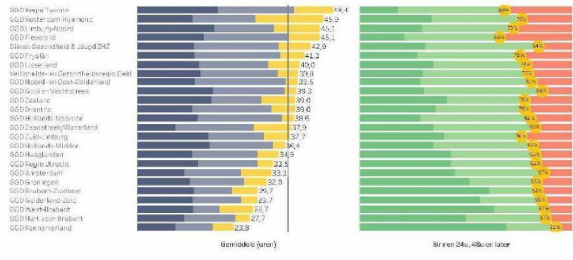
Afspraak aangemaakt via

- Rotem: 12.629
- Co-ordineer.nl: 12.629

Uitslag via portaal

- Ik: 26.447
- Ree: 9.429
- Orbelscan: 17

Doorlooptijd per GGD
De gemiddelde tijd van **Aanvraag t/m aflevering afgerond 11 Jan 2021** was **38,0** uur. De 7-daagse trend is **3,9%**.



Gemiddelde doorlooptijd per GGD
Aanvraag t/m aflevering afgerond 11 Jan 2021



Doorlooptijd per laboratorium
Toon laboratorium met minimaal 10 uitslagen



Doorlooptijd eventijd
Aanvraag t/m aflevering afgerond 11 Jan 2021

